




**CONGES
BTP**

**Caisse de
La Réunion**



FAITS & CHIFFRES CLEFS **2020-2021**

BILAN

Données en milliers d'euros

ACTIF	2019-2020		2020-2021	
	Au 31 octobre	net		net
Immobilisations corporelles		127		131
Immobilisations incorporelles		97		161
Immobilisations financières		551		517
TOTAL ACTIF IMMOBILISÉ		775		809
Comptes de tiers	15 290		15 744	
Autres créances	11 678		14 084	
Trésorerie	73 913		87 100	
dont valeurs mobilières de placement	26 399		26 996	
ACTIF CIRCULANT	100 881		116 928	
Comptes de régularisation	12		19	
TOTAL GÉNÉRAL	101 668		117 756	

PASSIF	2019-2020		2020-2021	
	Au 31 octobre	net		net
Fonds de réserve		19 964		24 282
dont résultat	-	1 840	-	4 318
dont réserve statutaire		2 811		2 926
Provisions réglementées		-		-
TOTAL FONDS PROPRES		19 964		24 282
PROVISIONS POUR RISQUES ET CHARGES		29 837		35 469
Dettes financières		15		2
Dettes d'exploitation	47 564		53 222	
TOTAL DETTES	47 579		53 224	
Comptes de régularisation	4 288		4 781	
TOTAL GÉNÉRAL	101 668		117 756	

CERTIFICATION DES COMPTES

Les comptes de chaque caisse sont certifiés par un commissaire aux comptes.

COMPTE DE RÉSULTAT

Données en milliers d'euros

Exercice	2019-2020	2020-2021
Produits techniques	91 701	107 112
Charges techniques	- 92 163	- 101 612
RÉSULTAT TECHNIQUE	- 462	5 500
Produits d'exploitation	-	-
Charges d'exploitation	- 1 744	- 1 842
RÉSULTAT D'EXPLOITATION	- 1 744	- 1 842
Produits financiers	361	654
Charges financières	- 6	- 2
RÉSULTAT FINANCIER	355	652
Produits exceptionnels	11	8
Charges exceptionnelles	-	-
RÉSULTAT EXCEPTIONNEL	11	8
RÉSULTAT DE L'EXERCICE	- 1 840	4 318

PRINCIPAUX TAUX

Cotisation congés	2019-2020	2020-2021
	17,85%	17,85%

SALARIÉS

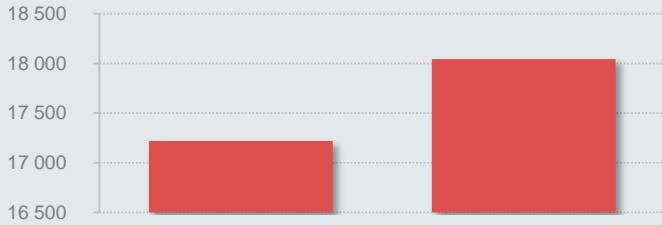
BÉNÉFICIAIRES DE CONGÉS

2019-2020

2020-2021

17 220

18 044

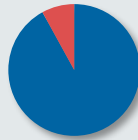


PAR SEXE



92,0% 8,0%

92,0% 8,0%

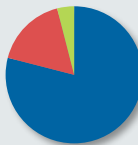
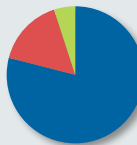


PAR STATUT

Ouvriers

79,0%

79,0%



ETAM* 16,0%

17,0%

* Employés, techniciens, agents de maîtrise.

Cadres** 5,0%

4,0%

** IAC (ingénieurs, assimilés, cadres).

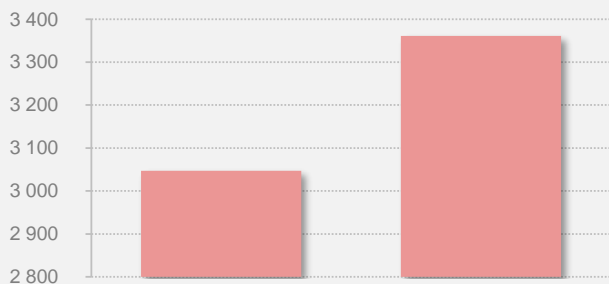
ENTREPRISES ADHÉRENTES

2020

2021

3 047

3 361



SALAIRES DÉCLARÉS

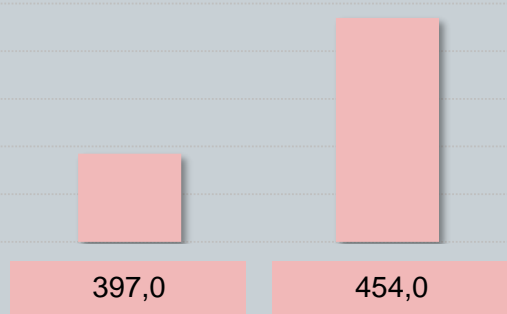
en millions d'euros

2019-2020

2020-2021

397,0

454,0



CARTE BTP
D'IDENTIFICATION
PROFESSIONNELLE

2020-2021

ADHERENT

8 288

INTERIM

2 988

ENTREPRISES DE MOINS DE 10
SALAIRES

2020

2021




88,39%

88,00%

NOMBRE DE JOURS PRIS

EN MOYENNE ANNUELLE



PAIEMENTS

2019-2020

2020-2021



NOMBRE D'ATTESTATIONS DE PAIEMENT

26 032

24 629

NOMBRE DE JOURS RÉGLÉS

561 424

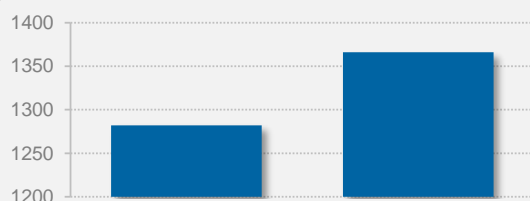
570 309



DURÉE DU TRAVAIL

DURÉE MOYENNE DU TRAVAIL PAR SALARIÉ

Moyenne annuelle



2019-2020

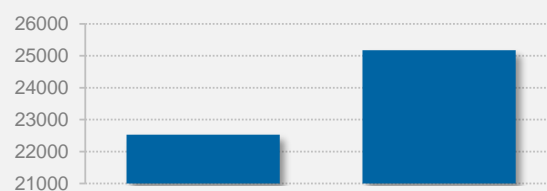
2020-2021

1 282

1 366

NOMBRE TOTAL D'HEURES DE TRAVAIL DÉCLARÉ

En millions d'heures.



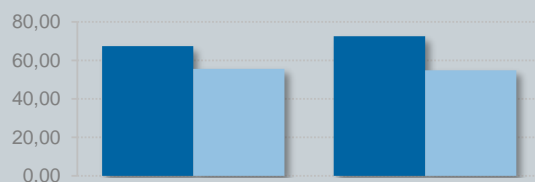
2019-2020

2020-2021

22 528

25 178

INDEMNITÉS VERSÉES en millions d'euros



2019-2020

2020-2021

BRUTES *

67,40

72,49

NETTES**

55,60

54,85

* Charges patronales comprises.

** Hors charges patronales.

RÉPARTITION DES INDEMNITÉS

VERSÉES PAR TYPE DE PRESTATION

	2019-2020	2020-2021
CONGÉ PRINCIPAL	52,41%	49,79%
CINQUIÈME SEMAINE	2,02%	1,39%
ANCIENNETÉ	0,70%	0,68%
PRIME DE VACANCES	12,21%	12,19%
ETALEMENT CONGES	32,66%	35,95%